

FUNDACION OF RESEARCHERS IN SCIENCE AND TECHNOLOGY OF MATERIALS
NIT 900.974.223-1
ESTADO DE SITUACIÓN FINANCIERA
31 DE DICIEMBRE DE 2022 COMPARATIVO A 31 DE DICIEMBRE DE 2021
Cifras expresadas en Pesos Colombianos

ACTIVO	Nota	2022	2021	Diferencia
ACTIVOS CORRIENTES				
EFFECTIVO Y EQUIVALENTES AL EFFECTIVO	1			
Caja y Bancos		\$ 18.727.467	\$ 132.889.740	- 114.162.273
TOTAL EFFECTIVO Y EQUIVALENTES AL EFFECTIVO		\$ 18.727.467	\$ 132.889.740	- 114.162.273
DEUDORES COMERCIALES	2			
Clientes		\$ 10.960.000	\$ -	10.960.000
		\$ 10.960.000	\$ -	10.960.000
OTROS ACTIVOS NO FINANCIEROS	3			
Anticipos		\$ 30.400.000	\$ -	30.400.000
TOTAL OTROS ACTIVOS NO FINANCIEROS		\$ 30.400.000	\$ -	30.400.000
ACTIVOS NO CORRIENTES				
PROPIEDADES, PLANTA Y EQUIPO	4			
Equipo computo y comunicación		\$ 18.638.000	\$ 18.638.000	-
TOTAL PROPIEDADES, PLANTA Y EQUIPO		\$ 18.638.000	\$ 18.638.000	-
TOTAL ACTIVO		\$ 78.725.467	\$ 151.527.740	- 72.802.273

PASIVO

PASIVOS CORRIENTES

ACREEDORES COMERCIALES Y OTRAS CUENTAS PC 5

Costos y gastos por pagar	\$ 29.049.466	\$ 40.951.644
Retención en la fuente		\$ 357.000
Acreedores varios		
TOTAL ACREEDORES COMERCIALES Y OTRAS CUENTAS F	\$ 29.049.466	\$ 41.308.644

PASIVOS POR IMPUESTOS CORRIENTES 6

Impuesto de industria y Comercio	\$ 22.000	\$ -
Iva por pagar	\$ 2.562.000	\$ 2.594.000
TOTAL PASIVOS POR IMPUESTOS CORRIENTES	\$ 2.584.000	\$ 2.594.000

TOTAL PASIVO	\$ 31.633.466	\$ 43.902.644
---------------------	----------------------	----------------------

PATRIMONIO

CAPITAL SOCIAL 7

Aportes sociales	\$ 1.500.000	\$ 1.500.000
TOTAL CAPITAL SOCIAL	\$ 1.500.000	\$ 1.500.000

RESULTADO DEL EJERCICIO 8

Resultado del ejercicio	-\$ 60.533.095	\$ 10.875.495
TOTAL RESULTADO DEL EJERCICIO	-\$ 60.533.095	\$ 10.875.495

RESULTADOS DE EJERCICIOS ANTERIORES 9


Utilidades acumuladas	\$ 106.125.096	\$ 95.249.601
TOTAL RESULTADOS DE EJERCICIOS ANTERIORES	\$ 106.125.096	\$ 95.249.601

TOTAL PATRIMONIO	\$ 47.092.001	\$ 107.625.096
-------------------------	----------------------	-----------------------

TOTAL PASIVO MAS PATRIMONIO	\$ 78.725.467	\$ 151.527.740
------------------------------------	----------------------	-----------------------



ELY DAMIER VALBUENA NIÑO
 Presidente



ALBERTO ANTONIO MUÑOZ GALVIZ
 Contador Público
 TP 1996/T



AURA CONSUELO GOMEZ VIVESCAS
 Revisora Fiscal
 TP 188349-T

FUNDACION OF RESEARCHERS IN SCIENCE AND TECHNOLOGY OF MATERIALS
NIT 900.974.223-1
ESTADO DE RESULTADO INTEGRAL
31 DE DICIEMBRE DE 2022 COMPARATIVO A 31 DE DICIEMBRE DE 2021
Cifras expresadas en Pesos Colombianos

	Notas	2022	2021
Ingresos de Actividades Ordinarias			
		93,313,580	201,764,300
		- 9,476,000	- 17,210,000
Total Ingresos de Actividades Ordinarias		83,837,580	184,554,300
Otros Ingresos			
Intereses			275,890
Total Ingresos	10	-	275,890
TOTAL INGRESOS		83,837,580	184,830,190
Costos			
		69,951,335	116,724,785
Total Costo de Ventas	11	69,951,335	116,724,785
Utilidad Bruta		13,886,245	68,105,405
Gastos			
	12		
		72,919,481	31,939,852
			23,745,930
Total Gastos Administración		72,919,481	55,685,782
Gastos Financieros			
		1,499,859	1,544,128
Total Gastos Financieros		1,499,859	1,544,128
Utilidad del Ejercicio		-60,533,095	10,875,495


ELY DANNIER VALBUENA NIÑO
 Presidente


ALBERTO ANTONIO MUÑOZ GALVIZ
 Contador Público
 TP 19967-T


AURA CONSUELO GOMEZ VIVIECAS
 Revisora Fiscal
 TP 188349-T

Nota No. 1 Efectivo y equivalentes al efectivo

Comprende las cuentas que registran los recursos de liquidez inmediata con que cuenta el ente económico y puede utilizar para fines generales, dentro de los cuales incluye el efectivo en bancos.

El efectivo y equivalente del efectivo no presenta ninguna restricción.

EFFECTIVO Y EQUIVALENTES AL EFFECTIVO	2022	2021
Caja y Bancos	18,727,467	132,889,740
TOTAL EFFECTIVO Y EQUIVALENTES AL EFFECTIVO	18,727,467	132,889,740

Nota No. 2 Deudores comerciales y otras cuentas por cobrar

Comprende el valor de las deudas a cargo de terceros y a favor del ente económico, incluidas las comerciales y no comerciales.

Los clientes se originan por venta de bienes o la prestación de servicios realizados en desarrollo del objeto social.

Dentro del rubro de deudores corrientes se encuentran:

DEUDORES COMERCIALES	2022	2021
Clientes	10,960,000	-
TOTAL DEUDORES COMERCIALES	10,960,000	-

Nota No. 3 Otros activos no financieros

El detalle de los otros activos no financieros, es como sigue:

OTROS ACTIVOS NO FINANCIEROS	2022	2021
Anticipos	30,400,000	-
TOTAL INVENTARIOS	30,400,000	-

Nota No. 4 Propiedades planta y equipo

Las propiedades, planta y equipo, representan los activos tangibles adquiridos, con la intención de emplearlos en forma permanente, para el suministro de bienes y servicios, para uso del ente económico y su vida útil excede de un año.

PROPIEDADES, PLANTA Y EQUIPO	2022	2021
Equipo computo y comunicación	18,638,000	18,638,000
TOTAL PROPIEDADES, PLANTA Y EQUIPO	18,638,000	18,638,000

Nota No. 5 Acreedores comerciales y otras cuentas por pagar

La empresa registra en este rubro aquellos pasivos originados por la compra de bienes y la prestación de servicios, considerados a corto plazo y se esperan pagar dentro de los plazos normales pactados.

ACREEDORES COMERCIALES Y OTRAS CUENTAS POR PAGAR	2022	2021
Costos y gastos por pagar	29,049,466	40,951,644
Retención en la fuente	-	357,000
Acreedores varios	-	-
TOTAL ACREEDORES COMERCIALES Y OTRAS CUENTAS POR PAGAR	29,049,466	41,308,644

Nota No. 6 Pasivos por impuestos corrientes

Dentro de sus obligaciones fiscales es sujeto pasivo de impuesto de renta y complementario y del impuesto sobre la renta para la equidad cree como se muestra a continuación:

PASIVOS POR IMPUESTOS CORRIENTES	2022	2021
Impuesto de industria y comercio	22,000	-
Iva por pagar	2,562,000	2,594,000
TOTAL PASIVOS POR IMPUESTOS CORRIENTES	2,584,000	2,594,000

Nota No. 7 Capital social

Al 31 de diciembre de 2022 registra el valor recibido de los Corporados al momento de su constitución y de la vinculación posterior en concordancia a lo establecido en los estatutos de la fundación

CAPITAL SOCIAL	2022	2021
Aportes sociales	1,500,000	1,500,000
TOTAL CAPITAL SOCIAL	1,500,000	1,500,000

Nota No. 8 Resultado del ejercicio

El resultado del ejercicio comprende el valor de las utilidades o pérdidas obtenidas por el ente económico al cierre de cada ejercicio como se muestra a continuación:

RESULTADO DEL EJERCICIO	2022	2021
Resultado del ejercicio	- 60,533,095	10,875,495
TOTAL RESULTADO DEL EJERCICIO	- 60,533,095	10,875,495

Nota No. 9 Resultado de ejercicios anteriores

Producto del resultado obtenido en el desarrollo de las actividades principales de la fundación, las cuales deberán ser calificados por la Asamblea para ser reinvertidos en programas dentro de la actividad

RESULTADOS EJERCICIOS ANTERIORES	2022	2021
Utilidades acumuladas	106,125,096	95,249,601
TOTAL RESULTADO DEL EJERCICIO	106,125,096	95,249,601

Nota No. 10 Ingresos de actividades ordinarias

Los ingresos se reciben principalmente por el Capacitaciones, eventos y donaciones

	2022	2021
Ingresos de Actividades Ordinarias		
Capacitaciones, eventos y donaciones	\$ 93,313,580	\$ 201,764,300
	93,313,580	201,764,300
Devoluciones en Ventas	(9,476,000)	(17,210,000)
	(9,476,000)	(17,210,000)
Total Ingresos de Actividades Ordinarias	83,837,580	218,974,300
Otros Ingresos		
Intereses	\$ -	\$ 275,890
Total Otros Ingresos	-	275,890
Total Ingresos	83,837,580	219,250,190

Nota No. 11 Costos

El costo de ventas por las actividades de capacitaciones y eventos al 31 de diciembre comprende:


	2022	2021
Costos de Ventas		
Costo de ventas	\$ 69,951,335	\$ 116,724,785
Total Costo de ventas	69,951,335	116,724,785
Utilidad Bruta	13,886,245	102,525,405


Nota No. 12 Gastos de administracion

Los gastos de administración son los ocasionados en el desarrollo del objeto social principal del ente económico y registra, las sumas o valores en que se incurre durante el ejercicio, directamente relacionados con la gestión administrativa encaminada a la dirección, planeación, organización de las políticas establecidas para el desarrollo de la actividad operativa del ente económico.

Gastos de Administracion	\$ 72,919,481	\$ 31,939,852
Gastos de Ventas		23,745,930
Total Gastos Administración	<u>72,919,481</u>	<u>55,685,782</u>
Otros Gastos		
Financieros	\$ 1,499,859	1,544,128
Otros gastos	\$ -	-
Total Otros Gastos	<u>\$ 1,499,859</u>	<u>1,544,128</u>
UTILIDAD DEL EJERCICIO	<u>- 60,533,095</u>	<u>10,875,495</u>


ELY DANNIER VALBUENA NIÑO
Presidente


ALBERTO ANTONIO MUÑOZ GALVIZ
Contador Público
TP. 19967-T


AURA CONSUELO GOMEZ VIVIECAS
Revisora Fiscal
TP 188349-T

DICTAMEN DEL REVISOR FISCAL

Señores Miembros.

FUNDACION FORISTOM

INFORME SOBRE LOS ESTADOS FINANCIEROS

He auditado los estados financieros adjuntos de la FUNDACION FORISTOM, que comprenden, el estado de situación financiera a 31 de diciembre de 2022 y 2021, el estado de resultados integrales, el estado de cambios en el patrimonio, el estado de flujos de efectivo y las notas correspondientes al ejercicio terminado en dichas fechas, así como un resumen de las políticas contables significativas y otra información explicativa.

RESPONSABILIDAD DE LA ADMINISTRACION EN RELACIÓN CON LOS ESTADOS FINANCIEROS

La Administración es responsable de la preparación y presentación fiel de los estados financieros adjuntos de conformidad con el Decreto compilatorio 2420 de 2015 Anexo N° 2 y decreto modificatorio 2496 de 2015 que incorpora el Nuevo Marco Técnico Normativo para PYMES, y del control interno que la Administración considero necesario para permitir la preparación de estados financieros libres de incorrección material, debida a fraude o error.

RESPONSABILIDAD DEL REVISOR FISCAL

Mi responsabilidad es expresar una opinión sobre los estados financieros adjuntos basado en mi auditoría. He llevado a cabo la auditoría de conformidad con el Decreto compilatorio 2420 de 2015, que incorpora las Normas Internacionales de Auditoría -NIA. Dichas normas exigen que cumpla con los requerimientos de ética, así como que planifique y ejecute la auditoría con el fin de obtener una seguridad razonable sobre si los estados financieros están libres de corrección material.

Una auditoría conlleva la aplicación de procedimientos para obtener evidencia de auditoría sobre los importes y la información revelada en los estados financieros. Los procedimientos seleccionados dependen del juicio del auditor, incluida la valoración de los riesgos de corrección material en los estados financieros, debida a fraude o error. Al efectuar dichas valoraciones del riesgo, el auditor tiene en cuenta el control interno relevante para la preparación y presentación fiel por parte de la Compañía de los estados financieros, con el fin de diseñar los procedimientos de auditoría que sean adecuados en función de las circunstancias. Una auditoría también incluye la evaluación de la revelación de las políticas contables significativas en los estados financieros, siendo congruentes y

adecuadas con el nuevo marco técnico normativo, la razonabilidad de las estimaciones contables realizadas por la gerencia, y así como la evaluación de la presentación global de los estados financieros.

Considero que la evidencia de auditoría que he obtenido proporciona una base suficiente y adecuada para mi opinión de auditoría.

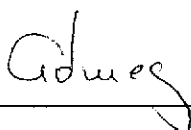
OPINIÓN

En mi opinión, los citados Estados Financieros auditados por mí, que fueron preparados de acuerdo con información tomada fielmente de los libros de contabilidad y adjunto a este informe, presentan fielmente, en todos los aspectos de importancia material, la situación financiera de la FUNDACION FORISTOM a 31 de diciembre de 2022 y 2021, y los resultados de sus operaciones, los Cambios en el Patrimonio, los Flujos de Efectivo por los años terminados en esas fechas de conformidad con el NUEVO MARCO TECNICO NORMATIVO para pymes, los cuales fueron aplicados uniformemente en los dos periodos.

INFORME SOBRE OTROS REQUERIMIENTOS LEGALES Y REGLAMENTARIOS

1. Con base en el resultado de mis labores de Revisoría Fiscal, conceptúo que durante los años 2022 y 2021 la contabilidad de la FUNDACION FORISTOM se llevó conforme a las normas legales y la técnica contable.
2. Las operaciones registradas en los libros y los actos de los administradores se ajustaron a los estatutos y a las decisiones del Máximo Órgano Social. La correspondencia, los comprobantes de las cuentas, los libros de actas y registro de socios se llevaron y conservaron debidamente.
3. De conformidad con el párrafo 1 y 2 del artículo 87 de la ley 1676 de 2013, la administración de la Fundación no entorpeció la libre circulación de las facturas de venta de productos y/o en la prestación de servicios en el desarrollo de su objeto social que fueron emitidas por los proveedores a la FUNDACION FORISTOM, por el año terminado al 31 de diciembre de 2022.
4. En el periodo 2022, se observaron medidas adecuadas de control interno y de conservación y custodia de los bienes de la Sociedad y de terceros en su poder. En el transcurso del ejercicio y como resultado de mis labores de Revisoría Fiscal, informé a la administración los principales comentarios derivados de mis revisiones.
5. El informe de gestión correspondiente al periodo del año terminado a 31 de diciembre de 2022, ha sido preparado por la administración de la Fundación para dar cumplimiento a las disposiciones legales y no forma parte integral de los Estados Financieros auditados por mí.

De conformidad con lo dispuesto en el art 38 de la ley 222 de 1995, he verificado que la información financiera que contiene el citado informe sea concordante con los Estados Financieros correspondiente al periodo mencionado. Mi trabajo como Revisor Fiscal consistió en verificar que dicho informe de gestión contenga las informaciones exigidas por la ley y constatar su concordancia con los Estados Financieros y en consecuencia no incluyó la revisión de información distinta de la contenida en los registros contables de la Fundación



AURA CONSUELO GOMEZ VIVIECAS

Revisor Fiscal

Tarjeta Profesional 188349 -T